

# CASPR – Hoe kunnen ouders en andere leerlingcontacten inloggen op Caspr?

## Vader en moeder

Vaders en moeders kunnen standaard inloggen op het platform Caspr. Op dit platform kunnen ouders onder andere het puntenboek, het uurrooster, de rapporten en het agenda raadplegen.

Om in te loggen heb je een gebruikersnaam en wachtwoord nodig.

- De **gebruikersnaam** is steeds je **e-mailadres**. Dus enkel als de school beschikt je e-mailadres, dan pas kan je toegang krijgen op Caspr.

Beschikt de school niet over je mailadres, dan stuur je een mailtje naar [VRR@broeders.be](mailto:VRR@broeders.be)

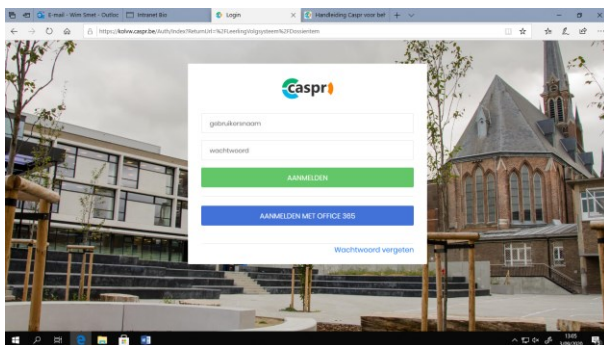
- Het **wachtwoord** kunnen we jou niet bezorgen. Je zal via onderstaand stappenplan het (nieuw) wachtwoord moeten aanvragen.

## Andere leerlingcontacten

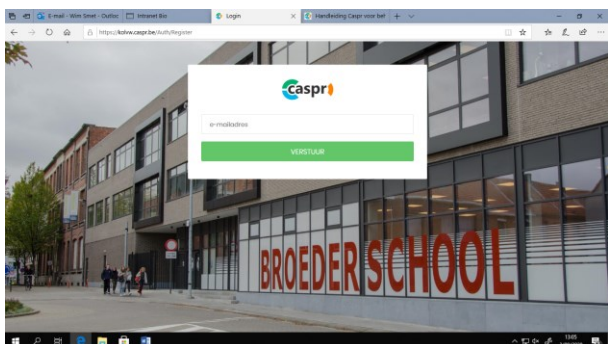
Andere leerlingencontacten zoals meemoeders, meevaders, voogd,... kunnen ook toegang krijgen. Daarvoor stuur je best een mailtje naar [caspr@bio.broeders.be](mailto:caspr@bio.broeders.be)

## Procedure wachtwoord aanvragen

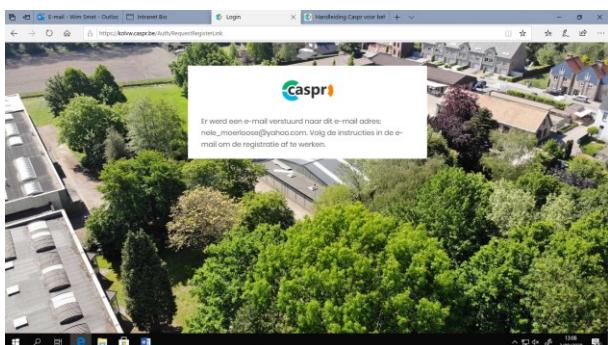
- 1) Open een **browser**: Microsoft Edge, Mozilla Firefox, Safari of Google Chrome.
- 2) Ga naar de **startpagina** van Caspr. Website: <https://kolvw.caspr.be>
- 3) Klik op "**wachtwoord vergeten**"



- 4) Vul je **e-mailadres** in. Het e-mailadres moet natuurlijk gekend zijn door de school. Is dat niet het geval, dan geef je dit door via [VRR@broeders.be](mailto:VRR@broeders.be)



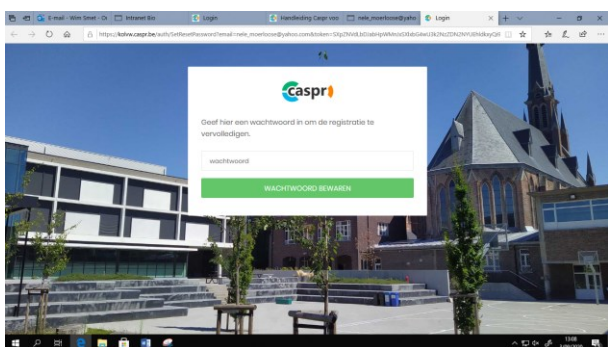
- 5) Er wordt een e-mail gestuurd naar je mailadres om te bevestigen dat jij het bent.



- 6) Open je mailbox en **vervolledig je registratie**.



- 7) Kies een nieuw **wachtwoord**.



Succes!

Problemen? Stuur een mailtje naar [caspr@bio.broeders.be](mailto:caspr@bio.broeders.be) of 03 760 10 90.